Reparaturset für Schwimmbadabsorber

Mit dem Reparaturset können Sie eine undichte Stelle im MITRA Schwimmbadabsorber leicht reparieren.

Eine Reparatureinheit besteht aus:

2 Schlauchklemmen und einem Reparaturnippel.

1. Trennen Sie den undichten Schlauch der Absorbermatte 10 cm vor und nach der defekten Stelle von den Zwischenstegen.

Den defekten Schlauch von beiden Stegen trennen

2. Schneiden Sie den nun freiliegenden Schlauch genau an der defekten Stelle gerade durch.

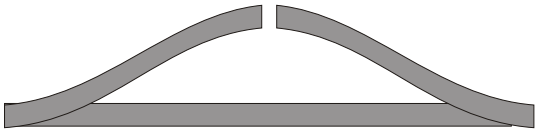

3. Schieben Sie nun auf jeden der beiden Schlauchenden eine Schlauchklemme ca. 4 cm weit.

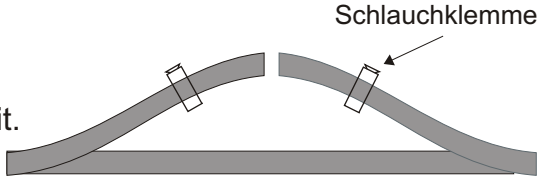

4. Nun stecken Sie den Reparaturnippel in die beiden Schlauchenden.

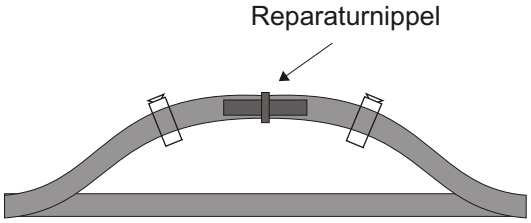

5. Jetzt werden die beiden Schlauchklemmen bis über die Nippeln geschoben. Wenn Sie außen auf den Schlauch und dem Klemmring ein bißchen Seifenwasser geben, läßt sich jede Schlauchklemme mit der Zange leicht zusammendrücken.

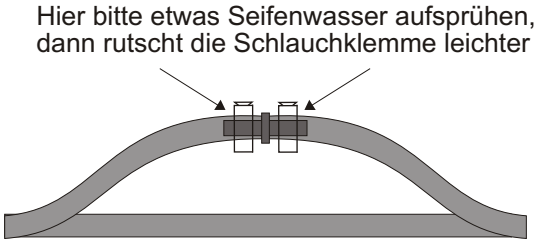

6. Der Schlauch ist repariert und Ihr Absorber ist wieder dicht. Die reparierte Stelle ist druckfest, nicht jedoch zugfest.